

Rubros de los Ingresos	Ingreso					Diferencia (6=5-1)
	Estimado (1)	Ampliaciones / (Reducciones) (2)	Modificado (3=1+2)	Devengados (4)	Recaudado (5)	
IMPUESTOS	\$0.00	\$0.00	\$0.00	\$0.00	\$0.00	0.00
CUOTAS Y APORTACIONES DE SEGURIDAD SOCIAL	\$0.00	\$0.00	\$0.00	\$0.00	\$0.00	0.00
CONTRIBUCIONES DE MEJORAS	\$0.00	\$0.00	\$0.00	\$0.00	\$0.00	0.00
DERECHOS	\$0.00	\$0.00	\$0.00	\$0.00	\$0.00	0.00
PRODUCTOS	\$0.00	\$0.00	\$0.00	\$0.00	\$0.00	0.00
APROVECHAMIENTOS	\$0.00	\$0.00	\$0.00	\$0.00	\$0.00	0.00
INGRESOS POR VENTA DE BIENES, PRESTACIÓN DE SERVICIOS Y PARTICIPACIONES, APORTACIONES, CONVENIOS, INCENTIVOS DE	\$275,000.00	\$0.00	\$275,000.00	\$311,006.00	\$311,006.00	36,006.00
TRANSFERENCIAS, ASIGNACIONES, SUBSIDIOS Y SUBVENCIONES	\$40,721,181.00	\$941,405.00	\$41,662,586.00	\$9,572,560.00	\$9,572,560.00	-31,148,621.00
INGRESOS DERIVADOS DE FINANCIAMIENTOS	\$0.00	\$0.00	\$0.00	\$0.00	\$0.00	0.00
<b>Total</b>	<b>\$40,996,181.00</b>	<b>\$941,405.00</b>	<b>\$41,937,586.00</b>	<b>\$9,883,566.00</b>	<b>\$9,883,566.00</b>	
<b>Ingresos Excedentes</b>						<b>-31,112,615.00</b>

Estado Analítico de Ingresos por Fuente de Financiamiento	Ingreso					Diferencia (6=5-1)
	Estimado (1)	Ampliaciones / (Reducciones) (2)	Modificado (3=1+2)	Devengados (4)	Recaudado (5)	

#### Ingresos del Poder Ejecutivo Federal o Estatal y de los Municipios


IMPUESTOS	\$0.00	\$0.00	\$0.00	\$0.00	\$0.00	0.00
CUOTAS Y APORTACIONES DE SEGURIDAD SOCIAL	\$0.00	\$0.00	\$0.00	\$0.00	\$0.00	0.00
CONTRIBUCIONES DE MEJORAS	\$0.00	\$0.00	\$0.00	\$0.00	\$0.00	0.00
DERECHOS	\$0.00	\$0.00	\$0.00	\$0.00	\$0.00	0.00
PRODUCTOS	\$0.00	\$0.00	\$0.00	\$0.00	\$0.00	0.00
APROVECHAMIENTOS	\$0.00	\$0.00	\$0.00	\$0.00	\$0.00	0.00
PARTICIPACIONES, APORTACIONES, CONVENIOS, INCENTIVOS	\$0.00	\$0.00	\$0.00	\$0.00	\$0.00	0.00
TRANSFERENCIAS, ASIGNACIONES, SUBSIDIOS Y SUBVENCION	\$0.00	\$0.00	\$0.00	\$0.00	\$0.00	0.00

#### Ingresos de los Entes Públicos de los Poderes Legislativo y Judicial, de los Órganos Autónomos y del Sector Paraestatal o Paramunicipal, así como de las Empresas Productivas del Estado

CUOTAS Y APORTACIONES DE SEGURIDAD SOCIAL	\$0.00	\$0.00	\$0.00	\$0.00	\$0.00	0.00
PRODUCTOS	\$0.00	\$0.00	\$0.00	\$0.00	\$0.00	0.00
INGRESOS POR VENTA DE BIENES, PRESTACIÓN DE S	\$275,000.00	\$0.00	\$275,000.00	\$311,006.00	\$311,006.00	36,006.00
TRANSFERENCIAS, ASIGNACIONES, SUBSIDIOS Y SUB	\$40,721,181.00	\$941,405.00	\$41,662,586.00	\$9,572,560.00	\$9,572,560.00	-31,148,621.00


#### Ingresos Derivados de Financiamiento

<b>Total</b>	<b>\$40,996,181.00</b>	<b>\$941,405.00</b>	<b>\$41,937,586.00</b>	<b>\$9,883,566.00</b>	<b>\$9,883,566.00</b>	
<b>Ingresos Excedentes</b>						<b>-31,112,615.00</b>



**Instituto Tecnológico Superior de Tepeaca**  
Estado de Puebla  
Estado Analítico de Ingresos  
Del 01/ene/2019 Al 31/mar/2019

Fecha y hora de Impresión | 09/abr/2019  
05:02 p.m.



---

MIA. ELISEO RAMÍREZ TORRES  
DIRECTOR GENERAL




---

MIA. GABRIELA CECILIA PORTES FLORES LARA  
SUBDIRECTORA DE PLANEACIÓN Y EVALUACIÓN



---

CP. ELVIA MARTHA LARIOS PONCE  
JEFA DEL DEPTO. DE REC. FINANCIEROS Y  
CONTABILIDAD



---

MIA. JOSÉ GUADALUPE AGUILAR JIMÉNEZ  
DIRECTOR DE PLANEACION, ADMINISTRACION Y FINANZAS



---

MFP. MIGUEL ANGEL GALINDO ESCOBAR  
SUBDIRECTOR DE ADMINISTRACIÓN Y  
FINANZAS

Bajo protesta de decir verdad declaramos que los Estados Financieros y sus Notas son razonablemente correctos y responsabilidad del emisor

